



efa – elektronisches Fahrtenbuch im Berliner Ruder-Club

Bedienungsanleitung



Allgemeine Hinweise:

Das Papier-Fahrtenbuch wird ab 01. Januar 2006 im Berliner Ruder-Club durch das elektronische Fahrtenbuch **efa** ersetzt, welches auf dem PC in der Bootshalle installiert ist. Bitte gib alle Fahrten ab Januar nur noch in den PC ein. Das alte Papier-Fahrtenbuch liegt für Notfälle noch bereit – bitte verwende es nur, falls der PC einmal nicht funktionieren sollte.

Ein- und Austragen von Booten:

Bitte trage **vor Fahrtbeginn** das von dir benutzte Boot in efa ein.
Bitte trage **nach Fahrtende** das Boot in efa wieder aus.

Allgemeine Bedienung von efa:

efa kann mit der Tastatur und der Maus bedient werden.



Tastatursteuerung:

Springen von Feld zu Feld: 

Betätigen eines Knopfes (Buttons): 

Abbruch einer Funktion / Schließen eines Fensters: 

Eingabe von Namen (Ruderer, Ziele, Boote):

Alle Mitglieder, Boote und die häufigsten Ziele sind in efa bereits erfaßt. Bei der Eingabe von (Ruderer-, Ziel- und Boots-)Namen vervollständigt efa bekannte Namen automatisch. Es genügt, die Anfangsbuchstaben einzugeben – efa zeigt dann den ersten Namen mit diesen Anfangsbuchstaben an. Um zum nächsten/vorherigen Namen mit gleichen Anfangsbuchstaben zu blättern, benutze die Pfeiltasten  bzw. .

Bei bekannten Namen erscheint hinter dem Namen ein grünes Kästchen. Wenn ein rotes Kästchen erscheint, kennt efa den Namen nicht (z.B. bei Gästen oder seltenen Zielen). Überprüfe bitte, ob der Name korrekt eingegeben wurde. Wenn ja, fahre normal fort.

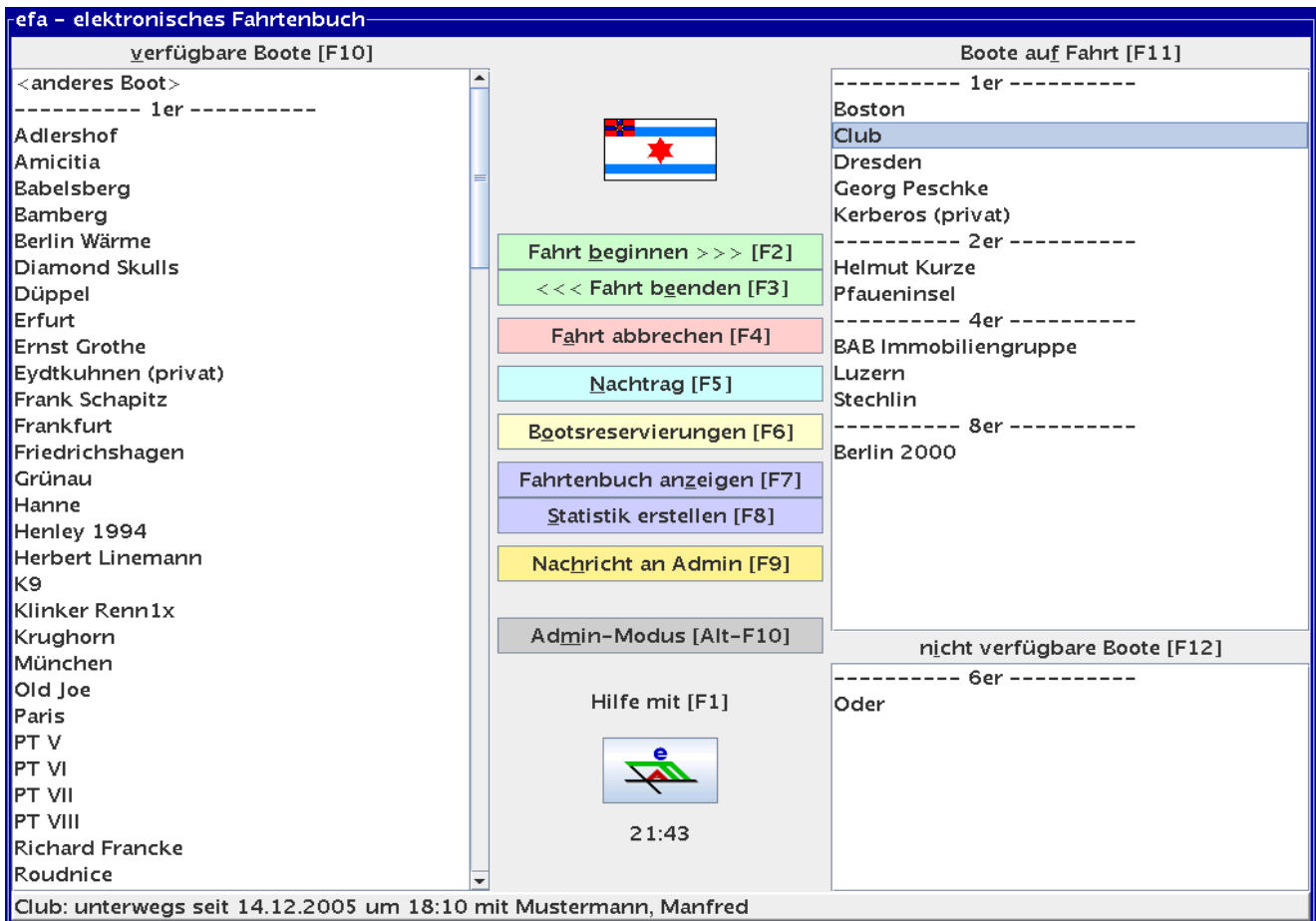
Eingabe von Ruderern:

Alle Ruderer werden in der Form **Nachname, Vorname** eingegeben. Bei Gästen bitte den Vereinsnamen angeben, z.B. **Nachname, Vorname (Verein)** oder **Nachname, Vorname (Gast)**.

Eingabe von Zielen:

Siehe ausgehängte Liste für die Namen der häufigsten Ziele.

Hauptfenster von efa



Dreigeteilte Ansicht:

1. Boote, die zur Zeit verfügbar sind, d.h. gerudert werden können
2. Boote, die zur Zeit unterwegs (d.h. auf dem Wasser) sind
3. Boote, die zur Zeit nicht verfügbar (z.B. in Reparatur oder reserviert) sind

Funktionen:

Durch Anklicken der Knöpfe in der Mitte oder durch Drücken der Funktionstaste auf der Tastatur können die Hauptfunktionen aufgerufen werden:

F2 - Fahrt beginnen: Eine neue Fahrt mit dem ausgewählten Boot beginnen

F3 - Fahrt beenden: Eine Fahrt mit dem ausgewählten Boot beenden

F4 - Fahrt abbrechen: Eine Fahrt, die nie stattgefunden hat, abbrechen

F5 - Nachtrag: Eine Fahrt, die vergessen wurde einzutragen, jetzt nachtragen

F6 - Bootsreservierungen: Das ausgewählte Boot für später reservieren

F7 - Fahrtenbuch anzeigen: Die letzten 50 Einträge des Fahrtenbuchs anzeigen

F8 - Statistik erstellen: Eine Statistik (z.B. Kilometerliste) erstellen

F9 - Nachricht an Admin: Eine Nachricht an den Administrator schreiben

Jederzeit kann mit der Taste **F1** die Hilfe aufgerufen werden.

Eine neue Fahrt beginnen

efa - elektronisches Fahrtenbuch

verfügbare Boote [F10]

Boote auf Fahrt [F11]

----- 1er -----

Boston
Club
Dresden

----- 3er -----

Kleiner Wannsee
Paretz
Vereinmeister

Nissan: verfügbar (Rennboot Skull-2er ohne Stm.)

Neue Fahrt: beginnen

Lfd. Nr.: 12

Datum: 14.12.2005 (Mittwoch)

Boot: Nissan

Obmann: keine Angabe

Steuermann:

Mannschaft 1: Karl, Florian

2: Michael, Nicolas

3:

4:

5:

6:

7:

8:

Abfahrt: 16:10

Ankunft:

Ziel:

Boots-Km:

Mansch.-Km:

Bemerkungen:

Art der Fahrt: normale Fahrt

restliche Mannschaft anzeigen

Bitte eingeben: <Nachname>, <Vorname>

Bootsschaden melden

Fahrt beginnen

21:48

Um eine neue Fahrt zu beginnen:

1. In der Liste der verfügbaren Boote (links) das gewünschte Boot auswählen.
2. In der Mitte des Hauptfensters auf *Fahrt beginnen* klicken oder die Funktionstaste **F2** drücken.
3. Es öffnet sich das Fenster *Neue Fahrt beginnen*.
4. Die Namen der Ruderer eintragen (*Nachname, Vorname*). Bei erkannten Namen wird das Feld dahinter grün.
5. Die Abfahrtszeit überprüfen und, wenn bekannt, das Ziel eintragen.
6. Unten im Fenster auf *Fahrt beginnen* klicken.

Sonderfall:

Das gewünschte Boot befindet sich nicht in der linken Liste.

Das Boot befindet sich statt dessen in der rechten oberen Liste, weil die letzte Mannschaft z.B. vergessen hat, das Boot auszutragen, oder es befindet sich in der rechten unteren Liste, weil es reserviert oder in Reparatur ist.

In diesem Fall das Boot in einer der beiden rechten Listen auswählen und (wie sonst auch) *Fahrt beginnen* klicken (s.o.). Bitte **nicht** zuvor die vergessene Fahrt des Bootes abrechnen (diese Funktion ist nur dafür gedacht, wenn die Fahrt nie stattgefunden hat)!

Eine eingetragene Fahrt beenden

efa - elektronisches Fahrtenbuch

verfügbare Boote [F10]

Boote auf Fahrt [F11]

Doppelspurt
Duisburg
EBS III
Eichkranz 8
Essen 94
Förderkreis
Gerhardt Bo
Glasgow
Heinrich Bre
Kopenhager
Kurt Schaum
Löcknitz
Mailand - Ri
Mailand - Sk
Mannheim
Oma Sänger
Passau
Pohlesee
Posen
Potsdam
Schildhorn
Sigfried Sch
Tasmanien
Thomas Sch
Wien
Wublitz
----- 3er -----
Kleiner Wannsee
Paretz
Vereinmeister
Wilhelm Dreusicke

----- 1er -----
Boston
Club

Fahrt abschließen

Lfd. Nr.: 12
Datum: 14.12.2005 (Mittwoch)
Boot: Nissan
Steuermann:
Mannschaft 1: Karl, Florian
2: Michael, Nicolas
3:
4:
Abfahrt: 16:10
Ankunft: 18:25
Ziel: Glienicke Brücke
Boots-Km: 16
Mansch.-Km:
Bemerkungen:

Obmann: keine Angabe

5:
6:
7:
8:

restliche Mannschaft anzeigen

Art der Fahrt: normale Fahrt

Bitte eingeben: <Ziel der Fahrt>

Bootsschaden melden

Fahrt abschließen

Hilfe mit [F1]

Oder

21:49

Nissan: unterwegs seit 14.12.2005 um 16:10 mit Karl, Florian, Michael, Nicolas

Um eine eingetragene Fahrt zu beenden:

1. In der Liste der Boote auf Fahrt das gewünschte Boot auswählen.
2. In der Mitte des Hauptfensters auf *Fahrt beenden* klicken oder die Funktionstaste **F3** drücken.
3. Es öffnet sich das Fenster *Fahrt abschließen*.
4. Falls erforderlich, die Namen der Ruderer korrigieren.
5. Ankunftszeit überprüfen.
6. Das Ziel eintragen. Die Kilometer trägt efa automatisch ein, sie können aber bei Bedarf korrigiert werden.
7. Unten im Fenster auf *Fahrt abschließen* klicken.

Sonderfall:

Das Boot befindet sich nicht mehr in der Liste der Boote auf Fahrt.

In diesem Fall bitte prüfen, ob ein anderer Ruderer die Fahrt in efa bereits beendet hat. Hierzu die Funktion *Fahrtenbuch anzeigen* aufrufen und schauen, ob die Fahrt bereits eingetragen ist. Sollte sie nicht eingetragen sein, die Fahrt bitte über die Funktion *Nachtrag* eintragen.

Weitere Spezialfälle

1. *Nach Beginnen einer Fahrt in efa soll diese korrigiert werden, z.B. weil sich ein Mannschaftsmitglied oder das Boot geändert hat.*

In diesem Fall mit der Maus doppelt in der rechten oberen Liste auf den Bootsnamen doppelklicken und in dem sich öffnenden Dialog die Option *Eintrag ändern* wählen.

2. *Nach Beginnen einer Fahrt in efa beginnt es in Strömen zu Regnen, so daß die Mannschaft entschließt, doch nicht zu rudern.*

In diesem Fall in der rechten oberen Liste das Boot anklicken und *Fahrt abbrechen* wählen (nur, wenn die Fahrt tatsächlich nie stattgefunden hat).

3. *Eine Fahrt, die bereits vollständig eingetragen wurde (d.h. in efa begonnen und beendet wurde), soll korrigiert werden.*

In diesem Fall bitte über die Funktion *Nachricht an Admin* eine Nachricht an den Administrator schicken mit der Bitte, die Fahrt zu korrigieren. Auf anderem Weg kann die Fahrt nicht mehr geändert werden.

4. *Ein BRC-Mitglied ist als Gast in einem anderen Verein gerudert (oder war im Trainingslager / auf Wanderfahrt etc.) und möchte seine Fahrt eintragen.*

Solche Fahrten bitte über die Funktion *Nachtrag* in efa eingeben.

5. *Der PC in der Bootshalle funktioniert nicht.*

In diesem Fall (und *nur* dann!) die Fahrt in das Papier-Fahrtenbuch eintragen. Sie wird später vom Administrator in das elektronische Fahrtenbuch übertragen.

6. *Bei Fragen oder Problemen:*

Nicolas Michael, fon: 030 / 854 09 616, mobil: 0160 / 720 45 15

Oder, wenn keine Antwort erforderlich ist, die Funktion *Nachricht an Admin* nutzen.